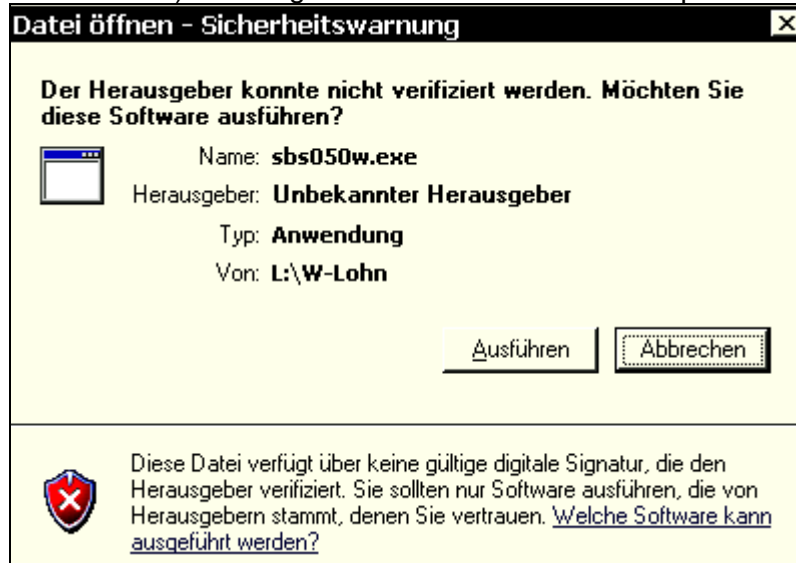


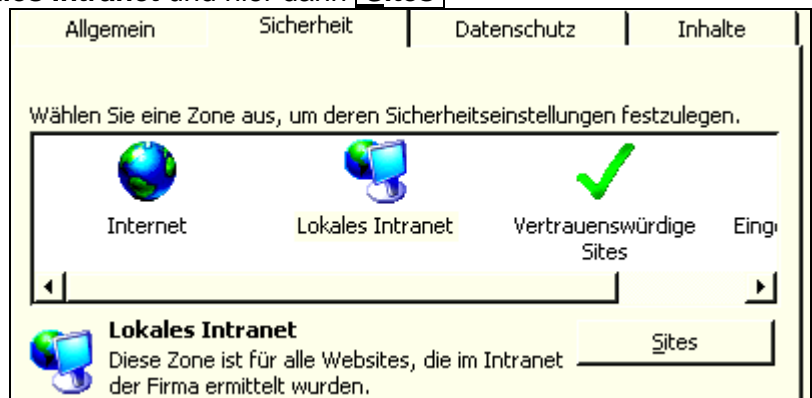
2.8.2 FEHLERMELDUNG BEIM PROGRAMMSTART (... HERAUSGEBER KONNTE NICHT ...)

Folgende (lästige – aber behebbare) Meldung kann ebenfalls im Internetexplorer entfernt werden:

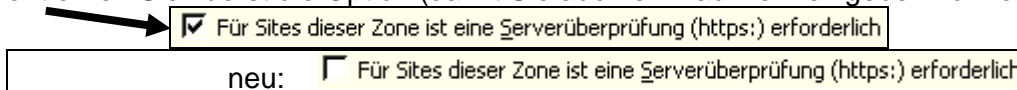


Auch hier müssen Sie zunächst im Internetexplorer folgende Einstellungen vervollständigen.

1. starten Sie den Internetexplorer-8
2. wählen Sie hier **Extras – Internetoptionen**
3. Registerkarte **Sicherheit – Lokales Intranet** und hier dann **Sites**

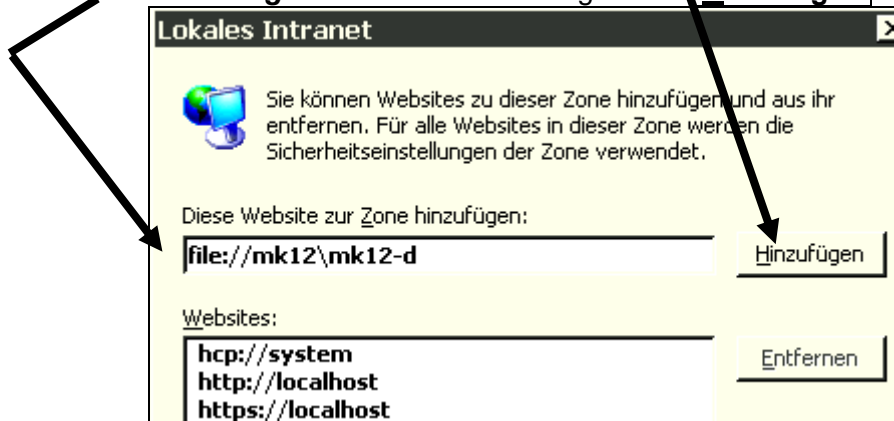


4. entfernen Sie zuerst die Option (damit Sie auch ein Laufwerk eingeben können)



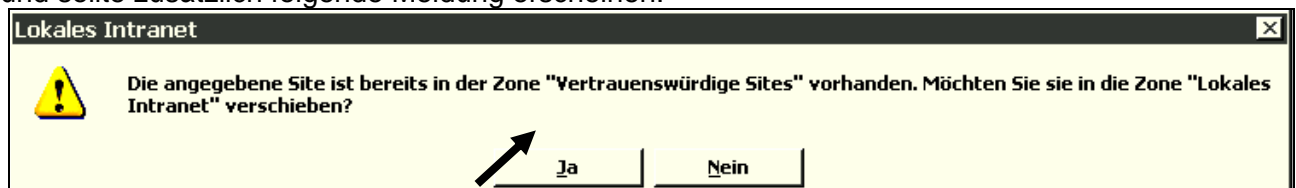
Fortsetzung Folgeseite

5. und fügen Sie eine Freigabe als Website (hier Freigabename) wie folgt ein:
file://servername\Freigabename und bestätigen Sie **Hinzufügen** :



danach wird die Freigabe entsprechend hier aufgelistet (ohne Servernamen)

und sollte zusätzlich folgende Meldung erscheinen:



bestätigen Sie diese einfach mit **Ja**

6. **Schließen** Sie nun diese Anzeige -
OK beenden Sie die Internetoptionen -
Schließen Sie den Internetexplorer